

DIT ZOMERBOEK IS VAN:

OP NAAR GROEP 7!

# FESTIVAL



M13821

**MALM**BERG



Ga je naar groep 7, maar kun je eigenlijk niet wachten? Maak dan de opdrachten in dit vakantieboek!

Sommige opdrachten ken je misschien al van school. Er staan ook nieuwe opdrachten in. En een spel.

Veel plezier en fijne vakantie!



### Watermeloenpizza

Met deze frisse fruitpizza krijg je nog meer zin in de zomer!

#### Dit heb je nodig

- 1 kleine watermeloen
- zomerfruit, bijvoorbeeld aardbeien, frambozen, blauwe bessen of druiven
- 4 eetlepels yoghurt en 1 eetlepel honing, of 5 eetlepels vanilleyoghurt

#### Zo maak je het

- 1 Snijd de watermeloen in plakken van 2 cm dik. Of laat dit doen door een volwassene.
- 2 Snijd elke plak in 6 punten.
- 3 Meng de yoghurt met de honing. Of gebruik vanilleyoghurt. Verdeel klodders yoghurt over de meloen.
- 4 Verdeel het fruit over de punten.

Geniet ervan!

#### Realisatie

Kirsten van Duijn (yogales)  
Annemarie Können  
Janine Lehman  
Astrid Nagelhout  
Joyce Pasmans (Studio Struis)  
Anne Wichgers (verhaal)

#### Foto's

Shutterstock  
Studio Struis  
Alamy / Imageselect



## MALMBERG

Onderwijs zit in ons DNA. Het is uitdagend en - net als wij - altijd in ontwikkeling. We zien het als onze taak leerkrachten te ondersteunen zodat zij het beste onderwijs kunnen geven. En kinderen het beste uit zichzelf kunnen halen, ook in dit jaar vol uitdagingen. Daarom bieden we alle kinderen van Nederland dit gratis zomerboekje aan.



© Malmberg, 's-Hertogenbosch

Alle rechten voorbehouden. Niets uit deze uitgave mag worden veelevoudigd, opgeslagen in een geautomatiseerd gegevensbestand, of openbaar gemaakt, in enige vorm of op enige wijze, hetzij elektronisch, mechanisch, door fotokopieën, opnamen, of enig andere manier, zonder voorafgaande schriftelijke toestemming van de uitgever. Voor zover het maken van kopieën uit deze uitgave is toegestaan op grond van artikel 16B Auteurswet 1912 j° het Besluit van 20 juni 1974, St.b. 351, zoals gewijzigd bij het Besluit van 23 augustus 1985, St.b. 471 en artikel 17 Auteurswet 1912, dient men de daarvoor wettelijk verschuldigde vergoedingen te voldoen aan de Stichting Reprorecht (Postbus 3051, 2130 KB Hoofddorp). Voor het overnemen van gedeelte(n) uit deze uitgave in bloemlezingen, readers en andere compilatiewerken (artikel 16 Auteurswet 1912) dient men zich tot de uitgever te wenden. De uitgever heeft getracht alle rechthebbenden te achterhalen. Indien u meent als rechthebbende in aanmerking te komen, kunt u zich tot de uitgever wenden.



# *Dat prikt!*

'Toe dan, Kwiebus, toe dan. Je kunt het wel. Spring! Spring!'

Mia laat haar schouders zakken. 'Pffff. Dit wordt 'm niet.'

Lucas loopt de tuin in. 'Wat doe je?'

'Ik wil in het Guinness Book of Records. Per se.'

Het moet gewoon. Maar ik weet niet hoe.

Als Kwiebus nou meer dan dertien kunstjes

in een minuut kan, dan wint-ie van het

varken dat er nu in staat. Maar we zijn al

een uur bezig en hij kan er nog maar één:

kopjes geven. Dat schiet niet erg op.'







'Bedenk dan een ander wereldrecord.'  
'Heb ik al gedaan. Maar voor mijn haar langer is dan 1 meter en 73 centimeter, poeh, dan ben ik waarschijnlijk al grijs. En omdat we geen zwembad hebben, kan ik ook niet oefenen voor de meeste koprollen onder water in een minuut. Superoneerlijk, want dat kan ik vast heel goed. Eigenlijk is het mama's schuld dat ik nu geen wereldrecord haal.' Mia wordt steeds bozer. 'Waarom wil je dat dan zo nodig? Waarom moet je in dat boek? Ik ken niemand in dat boek.'  
'Jawel, Sem komt in dat boek!' Met een rood

hoofd knikt Mia naar de schutting. 'Hij wel! En hij wil niet eens zeggen hóe!'  
Lucas kijkt verbaasd naar zijn zus.  
En begint dan heel hard te lachen.  
'Ooooooh! Mia! Je bent VERLIEFD!'

Na het eten schuift Lucas voorzichtig naast Mia op de bank. Mia was natuurlijk woest geworden vanmiddag. Sindsdien heeft ze geen woord meer tegen hem gezegd. Maar hij wil nu toch wel meer weten over dat wereldrecord van de buurjongen.





'Mia..?

Zeg, Mia. Hoe weet je dat eigenlijk van Sem?  
Van dat record?'

Mia twijfelt. Ze is nog steeds boos, maar ze wil  
ook heel graag haar hart luchten. Ze zucht.

'Nou. Dat zegt hij. Hij met zijn vader. Dat ze  
heel goed zijn. En dat het Guinness Book of  
Records snel langs komt, om te controleren.


Ik hoor ze ook oefenen. Maar ik weet niet wat  
ze doen, Sem wil niks zeggen.'

'Oh? Wat hoor je dan?'

Mia kijkt haar broer strak in de ogen.

'Ik hoor steeds: 'Dat prikt!''



Welk record gaan Sem en zijn vader  
verbreken? Sem wil het jou wel vertellen.  
Maar alleen als je het raadsel kunt  
oplossen. Op de volgende bladzijden  
staan spelletjes en opdrachten.  
Je kunt hiermee hints verdienen.  
De hints herken je aan dit icoontje.   
Vul de letters van de hints in op bladzijde  
22 en 23. Als jij ze allemaal vindt, verklapt  
Sem jou zijn geheim.





### OPDRACHT 1

Schrijf het woord op.

- ritueel De vaste **rituelen** van de indianen vind ik mooi.  
actueel De \_\_\_\_\_ stand is 3-2 voor Nederland.  
individueel Samenwerken vind ik fijner dan \_\_\_\_\_ opdrachten maken.  
eventueel Leo noemt de \_\_\_\_\_ oplossingen voor het probleem.  
ideaal Ik heb veel \_\_\_\_\_. Voor dieren zet ik me honderd procent in.

### OPDRACHT 2

Schrijf het woord op.

Marije is **1** lid van het Wereldnatuurfonds. Ze heeft al eens geld opgehaald voor het **2** t regenwoud. Nu voert ze actie voor de orka's in de Stille **3** O. Haar kamer hangt vol met **4** f van dieren. Ook is ze tegen wilde dieren in het **5** c. Ze vindt het **6** z als dieren kunstjes moeten doen. Bij haar thuis eten ze geen vlees, maar eten ze **7** v. Marije heeft veel **8** i.

- 1 lid \_\_\_\_\_ 5 \_\_\_\_\_  
2 \_\_\_\_\_ 6 \_\_\_\_\_  
3 \_\_\_\_\_ 7 \_\_\_\_\_  
4 \_\_\_\_\_ 8 \_\_\_\_\_

### OPDRACHT 3

Maak de rijen af.

Omcirkel de goede categorieën.

- | enkelvoud    | meervoud               |
|--------------|------------------------|
| de etage     | de <i>etages</i> _____ |
| het ritueel  | de _____               |
| het station  | de _____               |
| de passagier | de _____               |
| het ideaal   | de _____               |
| de vitrage   | de _____               |




WELKE LETTER KOMT TWEE KEER  
VOOR IN HET DERDE WOORD  
VAN OPDRACHT 3?

### OPDRACHT 4

Maak de zin af.

De zin moet meer dan zes woorden hebben.



- In de auto \_\_\_\_\_  
Ik zit in \_\_\_\_\_  
Op het podium \_\_\_\_\_  
Het publiek \_\_\_\_\_



**OPDRACHT 5**

Schrijf het woord op.



het \_\_\_\_\_



de \_\_\_\_\_



de \_\_\_\_\_



de \_\_\_\_\_




de \_\_\_\_\_



de \_\_\_\_\_



de \_\_\_\_\_



de \_\_\_\_\_



**OPDRACHT 6**

Schrijf het **tegengestelde** op.

de leugen      *de waarheid* \_\_\_\_\_

voor iedereen \_\_\_\_\_

thuis slapen \_\_\_\_\_

verkleinde \_\_\_\_\_

af en toe \_\_\_\_\_

ongeveer \_\_\_\_\_

mannelijke \_\_\_\_\_

de lengte \_\_\_\_\_

**OPDRACHT 7**

Schrijf het woord op.

Omcirkel de goede categorieën.

Een geschenk is hetzelfde als een c    . \_\_\_\_\_

Vlees op een stokje is hetzelfde als s    . \_\_\_\_\_

Ik studeer altijd aan mijn b    . \_\_\_\_\_

Een bar is hetzelfde als een c    . \_\_\_\_\_

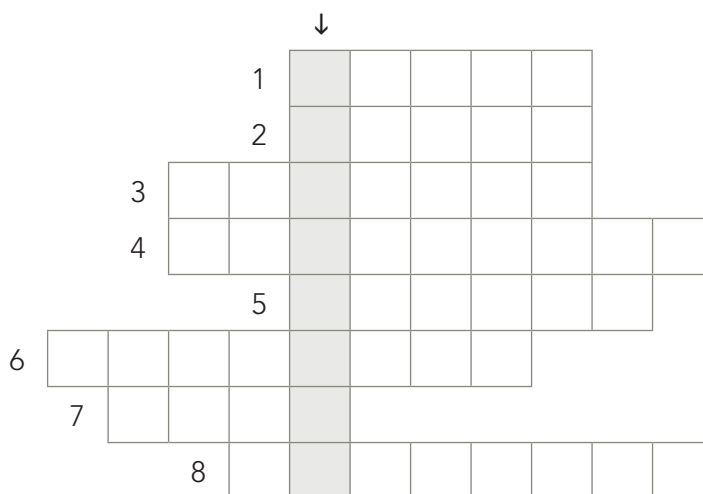
Ik stof het kunstwerk af met een p    . \_\_\_\_\_

**2** WAT IS DE TWEEDE LETTER VAN HET LAATSTE WOORD DAT JE BIJ OPDRACHT 5 HEBT INGEVULD?

**OPDRACHT 8**

Vul de puzzel in.

- 1 De hoofdstad van Frankrijk.
- 2 Olifanten hebben slagstanden van ...
- 3 Wij ... om 12.00 uur aan tafel.
- 4 Drummen is hetzelfde als ...
- 5 Hoesten is hetzelfde als ...
- 6 Met de ... peren zitten.
- 7 Wij rijden in een ... naar het vliegveld.
- 8 Een kleine woning.



Wat lees je onder de pijl? \_\_\_\_\_

# ijsjeskoekjes

Wanneer het lekker warm is, lust je vast een ijsje! Regent het? Dan kun je deze ijsjeskoekjes maken.

## Dit heb je nodig

- 1 stroopwafel
- 8 kleine ronde chocolaatjes, wit, melk of puur
- sprinkles of gekleurde hagelslag
  
- bakplaat
- bakpapier

## Zo maak je het

- 1 Verwarm de oven voor op 180 graden (heteluchtoven).
- 2 Snijd de stroopwafel in vieren.
- 3 Snijd dan elk kwart van de stroopwafel in 2 puntjes. Je hebt nu acht kleine puntjes.

- 4 Leg een vel bakpapier op de bakplaat. Leg hier de chocolaatjes op.
- 5 Leg de puntjes stroopwafel naast de chocolaatjes, zodat ze er iets overheen vallen.
- 6 Doe de bakplaat 1 minuut in de oven.
- 7 Haal de bakplaat er voorzichtig uit. Kijk uit voor je handen!

De chocolade is nu gesmolten, en vastgeplakt aan de puntjes stroopwafel.

- 8 Strooi wat gekleurde hagelslag over de chocolade terwijl deze nog zacht is.
- 9 Laat de ijskoekjes 15 minuten afkoelen nadat ze op de bakplaat uit de oven komen.

Klaar! Nu lekker likken aan je ijsjeskoekjes.





# ijstijd

Roomijs wordt gemaakt van melk, room en suiker. Je mengt dit door elkaar en dan zet je het in de vriezer, anders wordt het geen ijs. Toch?

Nee hoor! Je kunt ook ijs maken zonder de vriezer te gebruiken. Het geheime ingrediënt is ... zout!

## Dit heb je nodig

- 120 ml melk
- 120 ml slagroom (ongeklopt)
- 2 eetlepels kristalsuiker
- 1 zakje vanillesuiker
- ijsklontjes (ongeveer 25)
- 6 eetlepels grof zeezout
  
- twee plastic zakjes die je goed kunt afsluiten (zoals diepvrieszakjes)
- mengkom
- garde of pollepel, om mee te roeren
- handschoenen of handdoek

## Zo maak je het


- 1 Giet de melk en slagroom in de mengkom. Voeg de kristalsuiker en vanillesuiker toe. Roer alles door elkaar met een garde of pollepel. Je ijsmengsel is nu klaar.
- 2 Pak een plastic zakje. Giet je ijsmengsel voorzichtig in het zakje. Gebruik eventueel een trechter. Maak het zakje goed dicht.
- 3 Pak het tweede plastic zakje. Doe hier de ijsblokjes in. Pak je zakje met het ijsmengsel en zet dit tussen de ijsblokjes in het tweede zakje.

- 4 Strooi al het zout over de ijsblokjes. Doe het zakje dicht.
- 5 Doe je handschoenen aan of pak een handdoek. Pak het zakje met de ijsklontjes en het ijsmengsel vast. Schud en kneed het 5 – 10 minuten lang. Pas op dat de zakjes niet opengaan!

Je zelfgemaakte vanilleroomijs is klaar. Eet smakelijk!

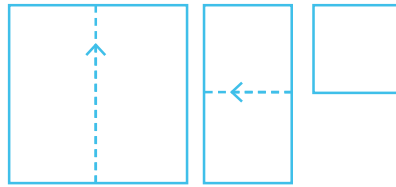
Het geheime ingrediënt is het zout. Je ijsmengsel bevriest door de vrieskou van de ijsblokjes. Door het zout op de ijsblokjes te doen smelten de blokjes sneller en wordt je ijsmengsel dus sneller ijs. Dit gebeurt ook in de winter als strooiwagens zout op de weg strooien. De sneeuw die op de weg ligt smelt dan veel sneller dan normaal, waardoor de weg weer veilig is.



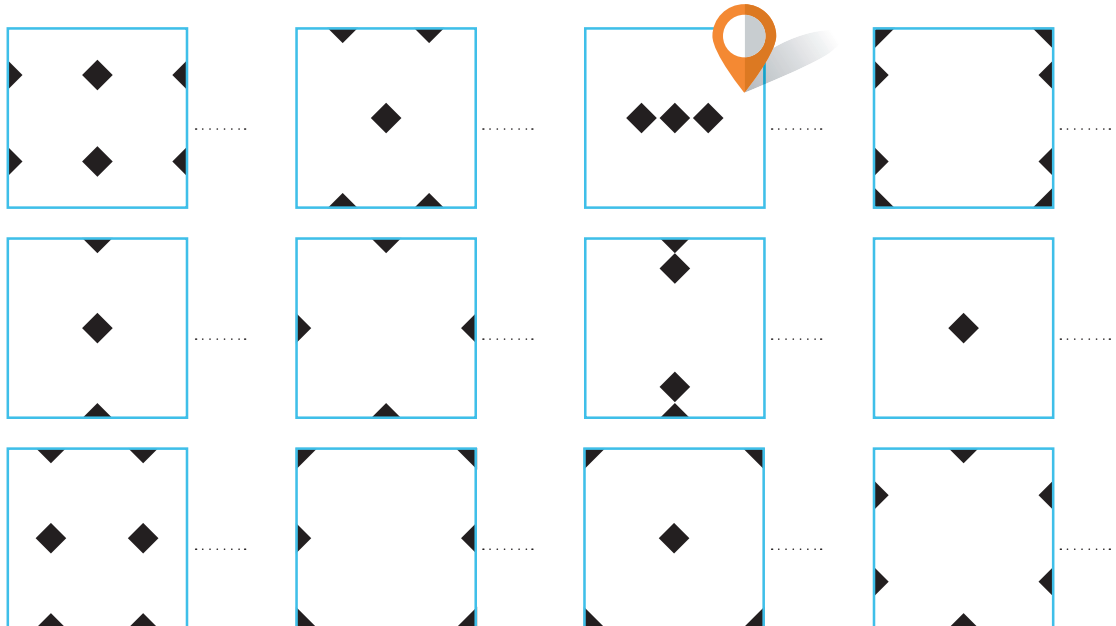
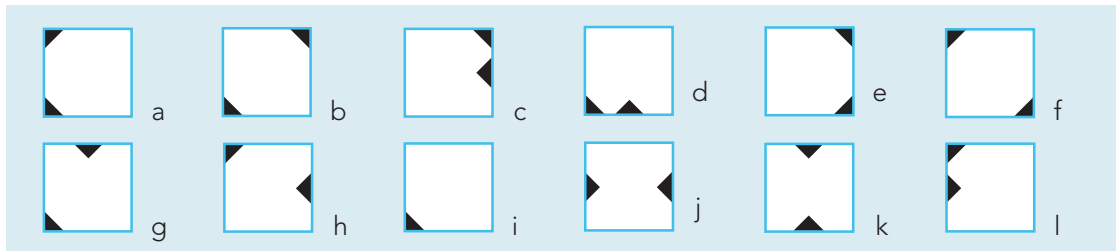


# 1 Hoe ziet het blad eruit?

Neem een vierkant blad.  
 Vouw het in vieren.  
 Knip de zwarte delen eruit.  
 Vouw het weer open.  
 Hoe ziet het blad er dan uit?

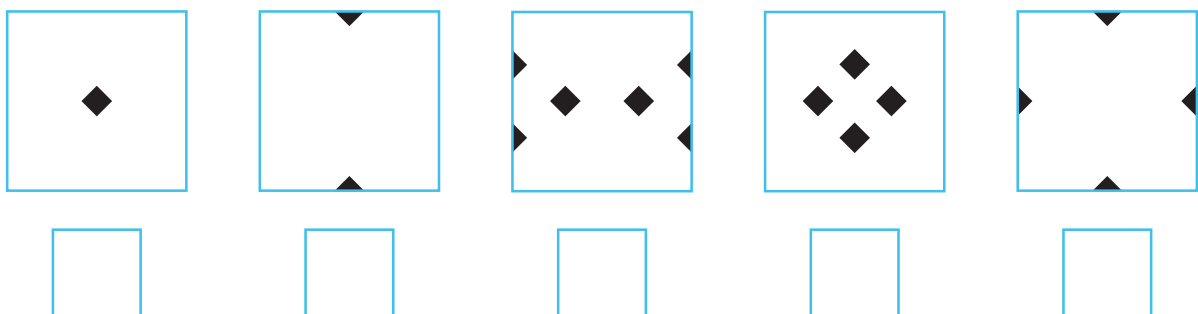


Je kunt zelf vouwen en knippen. Gebruik vouwblaadjes.



# 2 Nu andersom. Waar is er geknipt?

Je ziet een uitgevouwen blad.  
 De zwarte delen zijn eruit geknipt toen het blad opgevouwen was.  
 Teken waar er is geknipt.



WELK ANTWOORD HEB JE BIJ OPDRACHT 1 INGEVULD?





**3** Vouw het witte deel op het oranje deel. Welk figuur wordt het?

.....

.....

.....

.....

**4** Vouw het witte deel terug van het oranje deel. Welk figuur was het?

.....

.....


.....

.....

**5** WELK ANTWOORD HEB JE BIJ OPDRACHT 3 INGEVULD?



# Te land, ter zee en in de lucht



Hoe kun je het snelst door Nederland reizen?  
Kies je favoriete vervoermiddel en reis door het hele land.

Wie is het eerst bij Noordkaap, het noordelijkste puntje van Nederland?

Vlieg met een luchtballon vanaf het meest westelijke punt in Nederland: Sint Anna ter Muiden.

Vaar met een kano vanaf de Biesbosch.

Wandel vanaf de Pietersberg in Maastricht.

Veel mensen bezoeken Nederland om de tulpen en molens te bekijken.

Kom je op tulpen of molens? Ga twee vakjes verder.

Kom je op de rotonde? Ruil van vervoermiddel met een andere speler.

Sta je op het stopbord? Sla een beurt over.

## Wat heb je nodig?

- drie spelers
- pion per speler
- dobbelsteen









# gewoontes

## Wereldeten

Eten doe je elke dag. Wat de een lekker vindt, vindt een ander vies en andersom. Je smaak is heel persoonlijk en afhankelijk van waar je woont of geboren bent. In Thailand en Cambodja eten mensen bijvoorbeeld slang en rat, in Vietnam hond en in Frankrijk slakjes. Zo heeft elk land zijn eigen gewoontes. Wil je meer weten? Ga maar mee op een korte wereld-eten-reis.



Eten is persoonlijk. Iedereen heeft een eigen smaak. Vraag maar eens wat je broer of je zusje of je beste vriend het allerlekkerst vindt om te eten. De kans is groot dat jij een ander favoriet gerecht hebt. Kun jij je lievelingsgerecht al zelf maken? Zo niet, vraag dan maar snel hoe het moet. Het is vast niet zo moeilijk. Zodra je het onder de knie hebt, kun je het maken. Zo vaak je wilt!

Mariëtte  
de Geus

### Azië – Cambodja

*Soo-a s'day!*

Ik ben Nana en ik woon in Cambodja. Wij eten heel veel rijst, vis en groenten uit de wok. Een wok is een grote pan waarin je groenten roert en bakt in heel hete olie. Mijn oma kan goed koken. Als ik bij haar op bezoek ga, loopt het water mij vaak al in de mond. Het ruikt daar altijd lekker. Vooral haar gerecht met garnalen is om naar te likkebaarden. En weet je wat ik ook heel lekker vind? **Sprinkhanen** uit de frituur. Die koop ik vaak als ik naar school loop. Je kunt ze overal kopen, in kleine kartonnen zakjes bij kraampjes langs de weg. Het is niet erg voedzaam, je moet het zien als een lekkere snack. Mmm!