





Vakantieboek 2021



Welkom!

De vakantie is weer begonnen.

Je hoeft je gelukkig niet te vervelen met de opdrachten en spelletjes in dit vakantieboek.



Woordzoeker - ijsjes

Het is weer lente, tijd om een ijsje te eten! Er zijn tegenwoordig heel veel smaken en soorten om uit te kiezen. Hieronder staan er een paar. Zoek de woorden op in de woordzoeker. Streep de gevonden woorden door.

Let op:

de woorden staan van boven naar beneden, van links naar rechts en schuin in de woordzoeker. Een letter kan bij meerdere woorden gebruikt worden. De woorden kunnen ook achterstevoren staan!

S M D I S C H A T K I S T
 O I J I S L A G R O O M I J S
 B G R L T S S K E Y O C I
 O O N E K I J O H O K U T N
 S P K A T S C G M O B O A
 V A E F M A H D O F L O A
 R I O E T U W A K F I N S
 U S P S R I W I K I E L A
 C C I T R O E N A E H E P
 H P I J S E J K E O K O Z P
 T S I J R E T T E N K O A E
 E E D A L O C O H C R H L
 N S U N D A E L L I N A V

- | | |
|-------------|-------------|
| BOSVRUCHTEN | SINAASAPPEL |
| CHOCOLADE | SLAGROOMIJS |
| CITROEN | SOFTIJS |
| HAZELNOOT | SUNDAE |
| KIWI | VANILLE |
| KNETTERIJS | WATERIJS |
| KOEKJES | YOGHURTIJS |
| KOFFIE | |
| KOKOS | |
| MANGO | |
| MILKSHAKE | |
| MOKKA | |
| OUBLIEHOORN | |
| PEER | |
| PISTACHE | |
| RAKET | |
| SCHATKIST | |



1. Heb je alle woorden gevonden en doorgestreept? Dan blijven er letters over die samen een woord vormen. Schrijf het antwoord hier op:

2. Weet je wat het antwoord betekent? Zoek het op als je het niet weet. Ken je nog meer toppings?

3. Als jij een nieuwe ijssmaak mocht bedenken, welke smaak zou dat dan zijn?

Nieuwsquiz

Wat weet je nog over de onderwerpen uit de lessen Nieuwsbegrip van dit schooljaar? Schrijf de antwoorden op de vragen in de vakjes. Soms moet je op de puntjes in de vragen het goede woord invullen. Als je alle vragen goed hebt, verschijnt in de **vetgedrukte** vakjes een woord.




OPDRACHT

1. In welk land was de Amerikaanse rivierkreeft een ware plaag?
2. De wereldberoemde Argentijnse voetballer Maradona overleed in november. Wat was zijn voornaam?
3. Ieder jaar heeft de ... een ander thema. Dit jaar was het thema *En toen*?
4. Giovanni Contardi maakte in november een kunstwerk. Welk voorwerp gebruikte hij daarvoor 6111 keer? De ... kubus. **Tip:** op de foto zie je het kunstwerk.
5. Bij welk spel heb je een koning, een toren en een pion?
6. In Spijkenisse balanceerde een metro op een kunstwerk van 10 meter hoog. Wat beeldde dit kunstwerk uit? Een ...
7. Super Mario werd in september 35 jaar! Hij is te herkennen aan zijn rode pet en zijn blauwe ...
8. In december landde een ruimtecapsule met gruis uit de ruimte. Van welk land was deze ruimtecapsule?

Tip:
weet je het even niet meer? Zoek je antwoord op in het archief van Nieuwsbegrip of google het.

1.																				
2.																				
3.																				
4.																				
5.																				
6.																				
7.																				
8.																				

Het woord dat verschijnt is: _____



Rekenen over egels en dinosaurussen

Dit zijn opdrachten uit Nieuwsrekenen. Bij Nieuwsrekenen, reken je met het onderwerp van Nieuwsbegrip. Deze rekenopdrachten gaan over egels en dinosaurussen.



Baby-egel

OPGAVE 1 Van baby naar volwassen egel

Het verzorgen en opvoeden van een baby-egel doet alleen het vrouwtje. De draagtijd van de egel bedraagt 31 tot 39 dagen. Voordat de jongen worden geboren, maakt het vrouwtje een nest van gras en bladeren.

Egels hebben meestal 1 worp per jaar. Een worp bestaat uit gemiddeld 3 tot 6 (2 tot 10 is mogelijk) kale, dove en blinde jongen van 12 tot 25 gram. De stekels groeien enige uren later. Jongen kunnen zich na 11 dagen oprollen. Na 22 dagen verlaten de jongen voor het eerst het nest. De jongen lopen dan in kop-

staartformatie in een rij achter hun moeder aan. Na 2 maanden worden ze door de moeder verstoten en zijn de egels zelfstandig en volwassen.

In de tabel zijn allerlei gegevens opgenomen om de leeftijd van een egel te kunnen bepalen.

tijd	gewicht	kleur huid	Kleur stekels
geboorte	12-25 gram	roze	wit
week 1	30-50 gram	roze	paar donkere
week 2	60-80 gram	grijs	donker
week 3	100-130 gram	grijs	donker
week 4	140-180 gram	grijs	donker
week 6	200-300 gram	grijs	donker
volwassen	800-1200 gram	grijs	donker

1^a Als een egel 5 jongen krijgt, allemaal met het hoogste geboortegewicht, hoeveel wegen ze dan samen?

1^b In de tuin van Tim wonen 3 egels. De eerste egel weegt 70 gram, de tweede egel 145 gram en de derde egel 950 gram. Hoe oud is elke egel?

1^c Een baby-egel is op 15 april geboren, op welke datum zal hij dan volwassen zijn?

OPGAVE 2 Tyrannosaurus rex, een heel grote vleeseter

Ongeveer 67 miljoen jaar geleden leefden er in de Verenigde Staten enorm grote dieren. Er was voedsel genoeg voor alle dieren. Sommige aten alleen planten. Het zal er wel woest aan toe zijn gegaan in die tijd, want de *Tyrannosaurus rex*, de T-rex, at andere dinosaurussen, zoals de *Triceratops* en *Edmontosaurus*.

In de tabel hieronder zie je verschillende kenmerken van deze dieren. Ook zie je kenmerken van de *Aziatische olifant*.



	T-Rex	Triceratops	Edmontosaurus	Aziatische olifant
heuphoogte	3,5 m	3 m	3 m	3 m
lengte	12 m		13 m	6 m
gewicht		9000 kg	3500 kg	5,5 ton
snelheid	8 m/s	32 km/u	12,5 m/s	









2^a De *Triceratops* was $\frac{3}{4}$ zo lang als de T-rex. Hoe lang was de *Triceratops*?










2^b De T-rex was 800 kg lichter dan de *Aziatische olifant*. Hoe zwaar was de T-rex in kg?

2^c De T-rex moest slim zijn om een *Edmontosaurus* te vangen. De *Edmontosaurus* rende sneller dan de T-rex. Hoeveel *km/u* sneller?

Geheime cijfers

Zie je de 9 verschillende symbolen? Elk symbool is eigenlijk een cijfer (van 1 tot en met 9). De sommen in de rijen (van links naar rechts) en kolommen (van boven naar beneden) moeten kloppen. Zoek uit welk cijfer voor welk symbool moet staan en zet dat in de lege vakjes naast de puzzel. Eén cijfer heb je al cadeau gekregen. Tip: begin met de eerste rij!

	+		+		=	10
+		+		+		
	+		+		=	22
+		+		+		
	+		+		=	14
+		+		+		
	+		+		=	11
=		=		=		
23		13		21		

	=	<input type="text"/>		=	<input type="text"/>
	=	<input type="text"/>		=	<input type="text"/>
	=	<input type="text"/>		=	<input type="text"/>
	=	<input type="text"/>		=	3
	=	<input type="text"/>			



Letterspaghetti

Volg de lijn van de letter naar het juiste vakje. Als je dit goed doet dan lees je een woord.

Recept voor broodtaart

Een van de Nieuwsbegrip onderwerpen was De Verspillingsvrije Week. In de leesles *Andere Tekstsoort* van die week stond een recept voor broodtaart. Die taart maak je met... oud brood! Het is lekker én je doet meteen iets tegen voedselverspilling.

Ingrediënten voor 4 personen:

- 5 à 6 sneetjes oud brood
- 50 ml melk of sojamelk
- 3 eieren
- 100 gram appelmoes
- 100 gram rozijnen
- 2 eetlepels suiker, plus wat extra
- 1 theelepel kaneel, plus wat extra



Recept:

1. Verwarm de oven voor op 180 graden.
2. Doe de melk, eieren, appelmoes, rozijnen, kaneel en suiker in een kom. Meng alles goed.
3. Snijd het brood in blokjes en voeg deze toe aan het mengsel. Laat het 15 minuten weken tot het brood doorweekt en zacht is. Voeg eventueel nog wat melk toe als het brood nog niet overal vochtig is. Hoeveel melk je precies nodig hebt, hangt af van het soort brood dat je gebruikt.
4. Vet een ruime bakvorm in met boter en giet het broodmengsel in de vorm. Druk het een beetje aan met de bolle kant van een eetlepel.
5. Strooi wat suiker en kaneel op de bovenkant.
6. Bak de broodtaart 45 minuten in de voorverwarmde oven en check daarna even met een satéprikker of de taart gaar is.

Bron: *barstensvol.nl*

Uitleg

In een **instructietekst** lees je **hoe** je iets moet doen of **wat** je moet doen. Je krijgt ergens **aanwijzingen** voor. Er zijn verschillende soorten instructieteksten. Voorbeelden zijn:

- | | |
|--------------------------|--------------------|
| - een gebruiksaanwijzing | - een recept |
| - een handleiding | - tips en adviezen |

Bij een instructietekst en zeker bij een recept, is **de volgorde** van de zinnen belangrijk. Vaak beginnen de zinnen in met een instructiewoord (**gebiedende wijs**). Daaraan zie je meteen wat je moet doen. Bijvoorbeeld: *Verwarm* de oven voor op 180 graden.

Een game-personage beschrijven

Wat is een beschrijving?

In een beschrijving kun je lezen hoe iets er precies uitziet. Je kunt bijvoorbeeld een beschrijving maken van:

- een jas die je bent verloren
- je kat die is weggelopen
- wat er op een schilderij te zien is
- een plek waar je op vakantie bent

Hoe maak je een beschrijving?

Als je een beschrijving maakt, kun je de BEVERS-strategie gebruiken

Wil je leren hoe je verschillende soorten teksten kunt schrijven? Vraag je leerkracht dan eens naar de Nieuwsbegrip Schrijflessen.

BEVERS-strategie

BE Bekijken

Bekijk wat je gaat beschrijven heel goed. Je beschrijving moet namelijk zo precies mogelijk zijn. *Voorbeeld:* Bekijk je jas heel goed.

VER Vergelijken

Om een beschrijving zo precies mogelijk te maken, vergelijk je jouw onderwerp met iets dat erop lijkt.

Voorbeeld: Vergelijk jouw jas met een andere jas en zoek de verschillen. Heeft die jas knopen en die van jou een rits? Dan weet je dus dat je iets over de sluiting moet opschrijven.

S Schema maken

In een schema zet je op een rij waar je naar hebt gekeken. Dit helpt je bij het schrijven van de tekst.

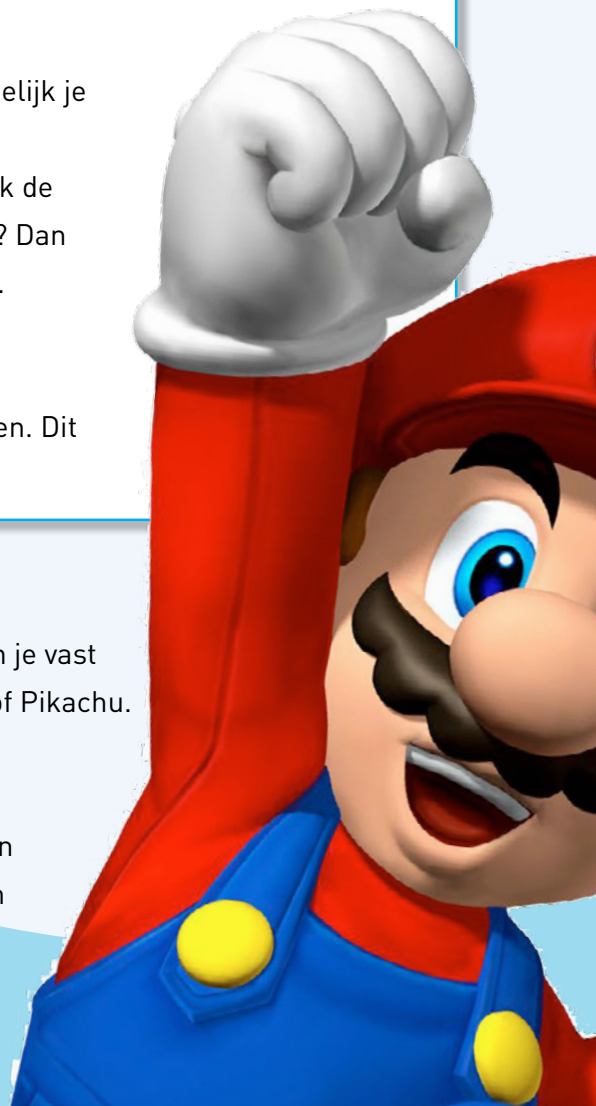
1

Voorbereiden: Wat ga je schrijven en voor wie?

Speel je weleens een game op de computer? Dan ken je vast verschillende personages. Zoals Super Mario, Sonic of Pikachu.

Doe deze opdracht samen met een schrijfmaatje!

Je gaat ieder een eigen game-personage bedenken en beschrijven. Als de beschrijving af is, maakt ieder een tekening bij de beschrijving van de ander.



1

Voorbereiden: Hoe ziet jouw personage eruit? (BE)

Ga rechtop zitten en doe je ogen dicht. Voor welke game bedenken je een personage? Probeer je personage voor je te zien alsof je een foto bekijkt in je hoofd. Hoe ziet je personage eruit? Is het een mens, een dier of een fantasiefiguur? Hoe groot is je personage? Welke kleur haar, ogen en kleding heeft hij of zij? Wat maakt jouw personage bijzonder?

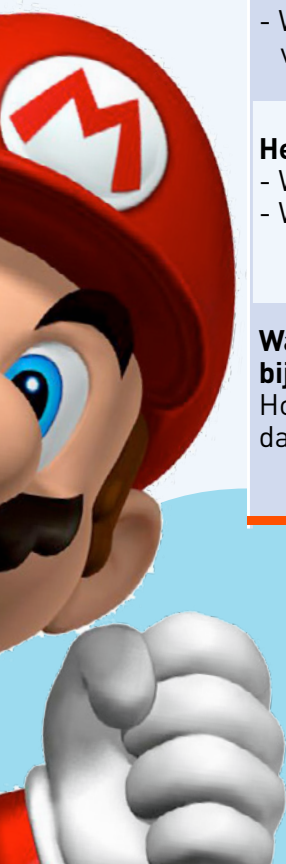
2

Voorbereiden: Vergelijken en een schema maken (VER) (S)

1. Je hebt in je hoofd je personage bekeken. Wat zag je? Maak aantekeningen in een schema met losse woorden. Dit helpt je bij het maken van een plan voor je tekst. Hieronder zie je een voorbeeld van een schema.



Beschrijving van je personage	
<p>Is het een mens, dier of fantasiefiguur?</p> <ul style="list-style-type: none"> - Man of vrouw? - Oud of jong? 	
<p>Hoe ziet je personage eruit?</p> <ul style="list-style-type: none"> - Groot of klein? Dik of dun? - Wat voor kleur? - Wat voor haar? - Wat voor gezicht en wat voor ogen? 	
<p>Heeft je personage kleding?</p> <ul style="list-style-type: none"> - Wat voor kleding? - Welke kleuren? 	
<p>Wat maakt jouw personage bijzonder?</p> <p>Hoe is jouw personage anders dan andere personages?</p>	



2. Vergelijk je schema met dat van een schrijfmaatje en vertel elkaar hoe het personage eruit ziet.
3. Heb je na het vergelijken nog nieuwe ideeën gekregen? Schrijf die in het schema erbij.

Een game-personage beschrijven (vervolg)

3

Schrijven: De beschrijving maken

Maak nu een precieze beschrijving van je personage. Maak mooie zinnen van de losse woorden die in het schema staan.

4

Test de tekst: Lees de beschrijving en teken het personage

1. Wissel de beschrijving uit met die van je schrijfmaatje.
2. Lees de beschrijving van de ander heel goed.
Probeer voor je te zien wat je leest.
3. Maak een tekening van het personage. Zorg ervoor dat alles uit de tekst ook op de tekening staat!
4. Hebben jullie allebei de tekening af? Geef hem dan aan elkaar terug.

5

Test de tekst: De tekening bespreken

1. Bespreek de tekeningen met elkaar.

Vragen voor de schrijver:

- Herken je je personage in de tekening? Hoe komt dat?
- Klopt het met wat er in de beschrijving staat?
- Staat alles precies genoeg in de tekst?

Vragen voor de tekenaar:

- Kon je de beschrijving goed begrijpen?
- Was de tekst precies genoeg?
- Kon je het personage van de ander voor je zien?
- Was het lastig om dat te tekenen?



2. Hoe kun je je beschrijving nog beter maken? Bespreek het met elkaar en verbeter je beschrijving of onthoud het voor de volgende keer.



Zoek de 14 verschillen



Happy Anniversary Larry



Photo: Luciana Guerra (ANP)

Larry is the cat at Number 10, Downing Street (London). That is the official home of the British prime minister, Boris Johnson. It is Larry's anniversary this week. He has been living there for ten years.

ADOPTED

In 2011, Larry was adopted from a rescue centre in London. He was four years old then. At Downing Street there was a mouse problem. That is why he was adopted: to hunt mice. He was even given the official title of 'Chief Mouser'. At first, he caught mice, but soon he stopped catching them. Yet, when the prime minister was asked if Larry should go, he said no. 'Larry brings a lot of pleasure to a lot of people,' he said.

POPULAR

Larry is popular with everyone– the prime minister, staff, press, and security. He is also popular on the internet. Larry even has a Facebook and Twitter account. Sometimes, he gets more attention than the politicians. For example, one day, Larry was lying in the sun. But, former prime minister Theresa May needed to tell the press something. First, Larry had to be taken away before she could begin. Another time, he took a nap under Trump's car. That was a problem for security!

Sources: www.bbc.co.uk/newsround; www.eveningexpress.co.uk; www.volkskrant.nl

WORDS TO HELP YOU

the anniversary = het jubileum

the rescue centre = het asiel

to hunt mice = op muizen jagen

the pet = het huisdier

the security = de beveiliging

former = voormalig

the nap = het dutje



1. THERE IS SOMETHING ABOUT LARRY

The text is about Larry. What do you know about him after reading the text?
Fill in the key visual below.

2. GRAMMAR: PREPOSITIONS OF PLACE

NIEUWSBEGRIIP

Prepositions of place are short words that usually stand in front of nouns. Some examples of prepositions of place are:



1. On the last page you find pictures of Larry the cat, a table and a car. Cut out these pictures first.
2. Now, work together with a classmate (if possible). Use the pictures and place Larry somewhere on/under/next to the car or the table. Ask your classmate: Where is Larry? He or she answers (for example): Larry is under the table. Switch turns! Try to make as many combinations as possible.





Bedenk de vraag

Hieronder staan woorden uit de Nieuwsbegriptekst van A en B.

compleet (A)

de eigenaar (A)

in eerste instantie (B)

de deskundige (A+B)

hervatten (B)

opleveren (B)

opgraven (A)

het skelet (A)

de klauw (B)

veilen (A+B)

Kies een woord uit, maar zeg niet welk woord het is.

Bedenk nu een vraag. Het antwoord op de vraag moet het woord zijn dat je gekozen hebt. Stel de vraag aan iemand anders. Hij of zij probeert te bedenken welk woord het antwoord is.

Voorbeeld: Je kiest het woord: *opgraven*

De vraag kan zijn: Wat moet er altijd eerst gebeuren bij een gevonden dinosaurus?

Wat ik wel zou willen bestuderen...

Bestuderen betekent: iets goed lezen of bekijken om ervan te leren.

Je kunt bijvoorbeeld de botten van een dino bestuderen, net als onderzoekers hebben gedaan bij het skelet van T-rex Stan.

Of je kunt een schilderij bestuderen, om te weten te komen hoe de schilder het gemaakt heeft. Of je kat, om te ontdekken hoe hij zich beweegt.

Eigenlijk kun je dus van alles bestuderen! **Wat zou jij graag willen bestuderen? Waarom? Praat er samen met iemand over.**



Jeugdbieb Tips

Kijk eens op de site van de Jeugdbieb: www.jeugdbieb.nl bij het Nieuwsbegrip-onderwerp 'T-Rex wordt geveild in New York (week 41)'. Daar vind je allemaal leuke en interessante filmpjes over dinosaurussen. En natuurlijk vind je er ook tips voor boeken over het onderwerp. Veel lees- en kijkplezier!



Wat zou jij doen?

Men dacht van tevoren dat het skelet van T-rex Stan voor 5 tot 7 miljoen euro geveild zou worden. Nu is bekend geworden dat de koper zo'n 27 miljoen euro voor het skelet heeft neergeteld. Wat een hoop geld! **Wat vind jij ervan dat iemand zo veel geld uitgeeft aan een skelet? Zou jij dat ook doen als je het geld had? Of zou je er iets anders mee doen? Wat?**




Woordenboek-spel: Wat heeft te maken met...

Gebruik voor dit spel het *Woordenboek-schrift* van Nieuwsbegrip* of een woordenboek.

Kies een onderwerp. Blader door het woordenboek en verzamel vijf woorden die met dat onderwerp te maken hebben. **Leg uit waarom de gekozen woorden bij het onderwerp passen.** Doe dit tegelijk met iemand anders. **Hebben jullie dezelfde woorden gekozen?**

Bijvoorbeeld:

Zoek vijf woorden die te maken hebben met *dinosaurussen*. Dit kunnen woorden zijn, zoals: opgraven, het tijdperk, het skelet, gigantisch en de carnivoor. Jouw uitleg bij gigantisch: 'Dinosaurussen waren gigantische dieren, het waren de grootste dieren die op aarde leefden.'



* te bestellen op: www.tinyurl.com/y3168cz4

Tips voor dino-uitstapjes

Krijg je geen genoeg van dinosaurussen?

Misschien kun je dan in de herfstvakantie wel een dino-uitstapje maken.



World of Dinos – Jaarbeurs Utrecht (tot 25 oktober)

Dit is de grootste dino-expositie van Europa. Er staan meer dan tachtig levensechte, bewegende dino's en je kunt er van alles doen, zoals een speurtocht.



Dinopark Dinoland - Zwolle

Als je dit park binnenloopt, lijkt het net alsof je in Jurassic Park bent. Er zijn meer dan honderd bewegende dino's en je kunt er fossielen uitgraven.



Naturalis - Leiden

In dit museum leer je van alles over dieren en de natuur. Er staan ook enorme dino-skeletten, zoals de wereldberoemde T-rex Trix.



Oertijdmuseum – Boxtel

Het is het grootste geologisch museum van Nederland met heel veel dino-skeletten. Buiten kun je tussen de dino's wandelen in het Oertijdbos.



Filosoferen

Filosoferen is nadenken over vragen waar geen duidelijk antwoord op is. Je denkt na over hoe de wereld in elkaar zit en over wie jij bent. En over hoe dingen anders zouden kunnen. Als je hierbij ideeën krijgt, onderzoek je of het zou kunnen kloppen. Je stelt jezelf tijdens het filosoferen dan ook veel 'waarom-vragen'.

Filosoferen kun je alleen doen, of samen met anderen. Hieronder staan verschillende filosofische vragen.



Wat is sterker, de wind of de zon?

Hebben planten ook gevoel?

Wat is liefde?

Waarom is fantasie niet echt?

Bestaan er slechte mensen?

Hoe word je gelukkig?

Waarom zijn mensen aardig tegen elkaar?

Is het belangrijk om veel geld te verdienen?

Bestaat oneindigheid?

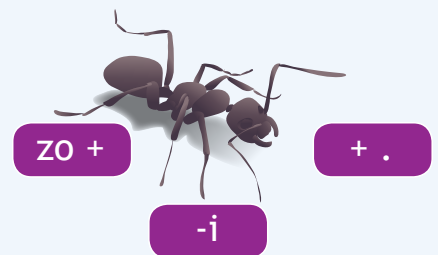

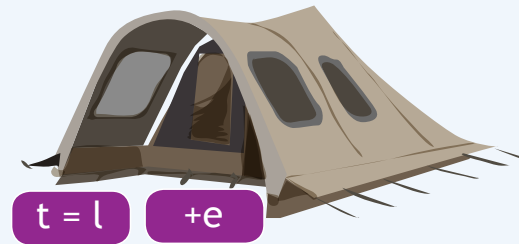
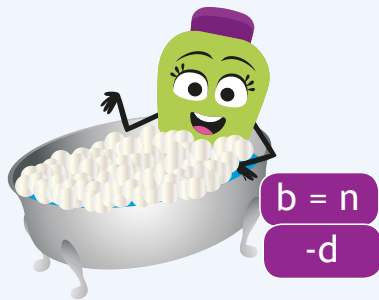
Wat is een goede reden om te liegen?

Waar komen 'goed' en 'kwaad' vandaan?

Waar was je voor je geboorte?

Rebus

In een rebus worden plaatjes gebruikt om woorden uit te beelden. Maar je moet iets in het woord veranderen, zodat er een nieuw woord ontstaat. Bijvoorbeeld een letter in een andere letter veranderen, een letter toevoegen of een letter weghalen. Kun jij deze rebus oplossen?



De zin is:

Raadsels

Het zit wel in een jaar, maar nooit in een eeuw. Altijd in maand, maar niet in een week. wel in een dag, maar niet in een uur. wat is het?

Wat heeft 6 benen, 2 hoofden, 4 oren, 2 handen, maar loopt op 4 voeten?

Hoe snel kun jij de fout vinden?

1	2	3	4	5
6	7	8	9	


Wat heeft 21 ogen, maar kan helemaal niets zien?



Spelletjes met woorden

Hieronder staan spelletjes met woorden. Iedere week kun je bij Nieuwsbegrip Zilver woordenschatopdrachten doen met de woorden van Nieuwsbegrip.

Verder heeft Nieuwsbegrip ook een eigen Woordenboek(schrift)! In dit woordenboek staan alle woorden van Nieuwsbegrip uitgelegd.



Wie of wat ben ik?

Kies een persoon, dier of een ding uit het Woordenboek(schrift) (bijvoorbeeld: een persoon = de oermens). Schrijf dat woord op een memoblaadje en plak het op het voorhoofd van de ander. Diegene moet raden wat erop staat door vragen te stellen. Wordt het woord geraden? Goed zeg. Weten jullie allebei wat het woord betekent? Ja? Dan draaien jullie de rollen om en spelen jullie het nog een keer.

Moeilijkere variant: Je mag alleen vragen stellen waarop het antwoord ja of nee is. Open vragen zijn verboden.

Memory

Zoek 10 woorden en schrijf deze woorden allemaal op. Elk woord komt op een apart blaadje. Vervolgens schrijf je de 10 betekenissen op (ook weer op aparte blaadjes). Ben je klaar? Schud alle blaadjes door elkaar en leg de blaadjes op hun kop. Je kunt de woorden en betekenissen dus niet lezen. Nu kun je het spelletje Memory spelen. Draai om de beurt twee blaadjes om. Is het woord met de juiste betekenis te zien? Dan heeft diegene een setje en mag diegene de blaadjes houden. Wie maakt de meeste setjes? En wie wint dus het spel?


Waar of niet waar?

De een noemt een woord en daarbij een betekenis. De ander moet met behulp van het Woordenboek(schrift) nagaan of het waar is wat hij of zij zegt. Daarna bekijken jullie samen of het antwoord inderdaad klopt (waar/niet waar). Daarna worden de rollen omgedraaid en mag de ander een woord noemen met daarbij een betekenis.

Bijvoorbeeld:

'gezamenlijk betekent met elkaar, samen' (waar)



'de afkorting betekent een prijs die van de echte prijs wordt afgetrokken, waardoor je minder hoeft te betalen' (niet waar).



Fotoquiz

Hieronder zie je foto's van enkele onderwerpen van Nieuwsbegrip van dit jaar. Weet jij nog welke foto bij welk onderwerp hoort? Zet de letter van de foto bij het juiste onderwerp. Als je het goed doet lees je (van boven naar beneden) een woord dat te maken heeft met de vakantie.

	Letter:
Flying-V maakt een succesvolle testvlucht	
Het gaat niet goed met de egels	
Dit jaar extra veel kerstkaarten	
Metro gered door kunstwerk	
Bordspellen worden steeds populairder	
Vuurwerkverbod	
We eten steeds meer avocado's	




Maak de tekening af en win een megataart én een woordenboekschrift!

Op de volgende bladzijde zie je een tekening van Boek en Pen. Maar de tekening is nog niet af, zoals je kunt zien. Maak de tekening af en kleur hem zo mooi mogelijk in. De maker van de mooiste tekening wint een megataart voor de hele klas én een woordenboekschrift. Dubbele prijzen dus!

Mail een foto van je tekening naar:

prijsvraagnieuwsbegrip@cedgroep.nl



Of stuur je tekening per post naar:

CED-Groep
t.a.v. Prijsvraag Nieuwsbegrip
Postbus 8639
3009 AP Rotterdam

Vergeet dit er niet bij te zetten:


- je naam
- je leeftijd
- de naam van je school
- in welke groep je zit
- dat je meedoet met de wedstrijd voor het 'Vakantieboek niveau B'

De inzending moet op 20 augustus binnen zijn!



In week 36
(de week van 6 september)
komt op de website te staan wie er gewonnen heeft!

Kleurplaat



Antwoorden

Woordzoeker

Het antwoord is: discodip

Nieuwsquiz

8. j a p a

7. e v o

6. l a w a l v i s s t a a t r t

5. s c h a k e n

4. r u b i k s

3. k i n d e r b e o e k e n w e e k e k

2. d i e g o

1. n e d e r l a n d

Rekenen over egels en dinosaurussen










Opgave 1

- 1a. 125 gram of $5 \times 25 = 125$ gram)
- 125 gram (het hoogste geboortegewicht is 25 gram, $25 + 25 + 25 + 25 + 25 = 125$ gram)
- 1b. egel 1 = 2 weken oud, egel 2 = 4 weken oud en egel 3 = volwassen
- 1c. 15 juni (op 15 april geboren, 2 maanden tot volwassenheid, 15 juni)

Opgave 2

- 2a. 9 m ($1/4 \times 12 \text{ m} = 3 \text{ m}; 3/4 \times 12 \text{ m} = 9 \text{ m}$)
- 2b. 4700 kg (1 ton = 1000 kg; $5,5 \text{ ton} = 5500 \text{ kg}; 5500 - 800 = 4700$)
- 16,2 km/u sneller ($12,5 \text{ m/s} - 8 \text{ m/s} = 4,5 \text{ m/s}; 1 \text{ uur} = 60 \times 60 \text{ seconden} = 3600$ seconden; $4,5 \text{ m} \times 3600 = 16200 \text{ m}$ (per uur); $16200 \text{ m} : 1000 = 16,2 \text{ km}$ per uur)
- 2c. 16,2 km/u sneller ($12,5 \text{ m/s} - 8 \text{ m/s} = 4,5 \text{ m/s}; 1 \text{ uur} = 60 \times 60 \text{ seconden} = 3600$ seconden; $4,5 \text{ m} \times 3600 = 16200 \text{ m}$ (per uur); $16200 \text{ m} : 1000 = 16,2 \text{ km}$ per uur)


Geheime cijfers

3	=		8	=	
6	=		1	=	
9	=		5	=	
2	=		4	=	
			7	=	

Letterspaghetti

Het woord is: campingplaats.

Zoek de verschillen



Rebus

Antwoord: Na de lente komt de zomer.

Raadsels

Antwoord 4: de letter A

Antwoord 3: een dobbelsteen


Antwoord 2: twee keer het woordje 'de' in de vraag

Antwoord 1: een paard met een ruiter erop

Fotoquiz

Het woord is: slipper

Newswise cutout



Newswise cutout

